



2021-2022

VOTRE CATALOGUE **BOIS**

Terrasses - Bardages - Aménagement extérieur - Structure et toiture



elosbois
Industrie du bois



ELOSBOIS, QUI SOMMES-NOUS ?

Situé en plein cœur du massif forestier français, **ELOSBOIS** est spécialisé dans la **transformation du bois** :

Bois d'ossature, bardages et lames de terrasse.

Séchage, rabotage, usinage, traitement, stockage, tout est maîtrisé sur place par des hommes passionnés et investis dans les métiers du bois depuis longtemps.

Engagés dans la **protection** et la **valorisation des ressources de la filière bois**, nous privilégions nos **approvisionnements en bois de France**. En outre, nous sommes très attachés à nos sélections de bois d'import en recherchant des bois issus des **forêts gérées durablement** au travers de sa certification **PEFC n°10-31-1346** avec sa chaîne de contrôle **N°QUAL-08-325**.

**PLATEFORME BOIS
RABOTAGE
CENTRE D'USINAGE TRADI K2
AUTOCLAVE
BACS DE TREMPAGE
CABINES D'ASPERSION**





NOS ENGAGEMENTS ET PERFORMANCES

Pour préserver et valoriser la filière bois, nous sommes attachés à utiliser des bois certifiés et labellisés.

▪ **PEFC** (Programme for the Endorsement of Forest Certification Schemes)

Label environnemental international visant à promouvoir et à certifier la gestion durable des forêts. Ainsi, nous travaillons avec des bois issus de forêts gérées durablement au travers de notre certification PEFC n°10-31-1346, avec notre chaîne de contrôle n° QUAL-08-325. Pour en savoir plus : <http://www.pefc-france.org>



▪ **CTB B+**

Nos bois autoclavés et trempés (voir page 4) sont labellisés CTB B+. Certification délivrée par l'Institut technologique FCBA, garantissant l'efficacité des traitements pour protéger durablement les bois quel qu'en soit l'usage (charpente, terrasse, bardage...). Pour en savoir plus : <http://ctbplus.fr>



▪ **Marquage CE**

Nos bois de structure sont marqués CE. Ils sont triés selon les critères de la norme EN 14081-1, afin de garantir une traçabilité et une conformité de résistance.

Nos bardages sont marqués CE, selon la norme NF EN 14915.



▪ **Fabrication en France**

Implanté en France, ELOSBOIS valorise le «fabriqué en France», gage de qualité et de savoir-faire.



LES TRAITEMENTS ET FINITIONS

LES TRAITEMENTS

■ AUTOCLAVE

Ce procédé consiste à effectuer plusieurs phases distinctes de vide et de pression à l'intérieur d'une enceinte hermétique (autoclave) dans laquelle sont positionnés les bois dont l'hygrométrie ne dépasse pas 25%.

Notre outil de production : 3 tunnels de traitement par autoclave «vide et pression», permettant de réaliser une classe de risque 3 ou 4 dans les tons verts ou marrons certifiés CTB B+.

Objectif :

- **Améliorer la durée fonctionnelle** : protection longue durée contre les insectes, les moisissures superficielles et anti-termites.
- **Améliorer la durée d'aspect** : minimise l'impact visuel des irrégularités du bois.

■ TREMPAGE

Le traitement effectué par bac de trempage est utilisé pour les charpentes abritées, les fermettes, les liteaux supports et parfois les bardages abrités ou recevant une finition. Un produit insecticide, fongicide et anti-termite va imprégner la surface du bois afin de créer une protection périphérique mince. C'est pourquoi les bois ainsi traités ne doivent pas être en contact direct avec l'eau.

Notre outil de production : 2 bacs de trempage de 7 m, permettant de réaliser un traitement de classe de risque 2, jaune et incolore.

Traitement certifié CTB B+.

L'obtention d'un traitement 3.1 par trempage est possible, sous réserve d'application d'une finition (conditions de service selon NF B 50-105-3).

Objectif : **Améliorer la durée fonctionnelle, la protection contre les insectes, contre les moisissures superficielles et anti-termites.**

■ ASPERSION

Le traitement effectué par aspersion est utilisé pour les charpentes abritées, les fermettes, les liteaux supports et parfois les bardages abrités ou recevant une finition. Un produit insecticide, fongicide et anti-termite va imprégner la surface du bois afin de créer une protection périphérique mince. C'est pourquoi les bois ainsi traités ne doivent pas être en contact direct avec l'eau.

Notre outil de production : cabine d'aspersion permettant de réaliser un traitement de classe risque 2, incolore, pour des bois allant jusqu'à 13.5 m.

Traitement certifié CTB B+.

Objectif : **Améliorer la durée fonctionnelle, la protection contre les insectes, contre les moisissures superficielles et anti-termites.**

À SAVOIR

- Les bois juste traités sont humides et nécessitent une phase de séchage naturel ou artificiel avant mise en œuvre.
- Après un traitement par autoclave ou par trempage et après séchage, l'application d'une finition est possible.
- Après traitement, les propriétés mécaniques du bois sont inchangées comme l'atteste la norme NF EN 15228.

LES FINITIONS

■ **PEINTURES** : application par pulvérisation d'un produit «filmogène», c'est-à-dire créant une pellicule de protection en surface du bois.

L'objectif étant d'améliorer la durée fonctionnelle (en le protégeant des intempéries) et la durée d'aspect (moisissure, déformation, grisonnement). Nous consulter.

■ **SATURATEURS** : application par pulvérisation d'un produit «non filmogène», c'est-à-dire imprégnant la surface du bois sans créer de film, afin d'améliorer la durée fonctionnelle et l'aspect.





LES ESSENCES ET SINGULARITÉS DU BOIS

LES ESSENCES

| Essences | HORS AUBIER NATUREL | | | AVEC AUBIER TRAITÉ | | |
|---------------|-------------------------|-------------------------|-----------------------|-------------------------|-------------------------|-----------------------|
| | Résistance aux insectes | Résistance aux termites | Traitement acceptable | Résistance aux insectes | Résistance aux termites | Traitement acceptable |
| Douglas | oui | non | 3.2 | oui | oui | 3.2 |
| Épicéa | non | non | 3.1 | oui | oui | 3.1 |
| Pin Sylvestre | oui | non | 3.2 | oui | oui | 4 |

LES SINGULARITÉS DU BOIS

▪ LES REMONTÉES DE RÉSINE

Ce phénomène peut survenir suite à une période chaude, lors du séchage ou du traitement autoclave des bois résineux. La pression peut en effet amener un peu de résine à la surface. Cette dernière peut être enlevée avec une spatule.

▪ LES REMONTÉES DE SELS

Les «sels» de traitement peuvent faire apparaître des petites tâches vertes après traitement en autoclave. Ce sont des remontées de résine (colorées par le produit de traitement). Ils pourront disparaître après la mise en oeuvre ou par simple brossage.

▪ LES FISSURES ET FENTES

En séchant, le bois travaille et des fissures peuvent apparaître. Cela n'altère en rien la solidité du bois, dans la mesure où elles sont dans l'axe des fibres.

▪ LES MOISSURES

Le stockage dans un environnement chaud et humide peut faire apparaître des moisissures sur le bois. Ces dernières pourront disparaître d'elles-mêmes (sous l'effet du vent et de la pluie) ou être légèrement brossées à sec.

▪ LE GRISAILEMENT

Le grisaillement est un phénomène naturel, sans conséquence pour le bois. L'application d'un saturateur, d'une lasure ou d'une peinture permet de l'éviter.

▪ LES DIFFÉRENCES DE TEINTES ET DE COLORATION

Traité ou non, le bois peut présenter des teintes et des colorations différentes entre le coeur et l'aubier, qui s'estompent avec le temps. Ceci est particulièrement visible pour le Douglas et le pin.

LES CLASSES D'USAGE ET CLASSEMENT STRUCTUREL

LES CLASSES D'USAGE

| CLASSE | UTILISATION | EMPLOI |
|--------|---|--|
| 1 | Bois d'intérieur. Bois toujours secs, humidité inférieure à 18%. | Intérieur, mobilier, menuiserie |
| 2 | Bois sous abris ou intérieur. Bois secs, environ 20%, possibilité de réhumidification temporaire ou accidentelle de courte durée en surface. | Charpente, structure |
| 3 (1) | Bois d'extérieur sans contact avec le sol. Bois soumis à de faibles expositions aux intempéries (bois soumis à une humidification fréquente sur des périodes courtes). | Bardage (s'il y a une avancée de toit), vêtements extérieurs |
| 3 (2) | Bois d'extérieur sans contact avec le sol. Bois fortement exposés directement aux intempéries avec une conception ne permettant pas une évacuation rapide de l'eau. | Bardage (s'il n'y a pas d'avancée de toit), vêtements extérieurs |
| 4 | Bois d'extérieur en contact avec le sol ou susceptibles de piéger l'eau. | Lisses, rambardes, platelages, aménagements extérieurs |
| 5 | Bois en milieu marin. | Appontements, marinas, barges |

LE CLASSEMENT STRUCTUREL

| CLASSEMENT STRUCTUREL DU BOIS BRUT | |
|------------------------------------|--------|
| C30 | ST I |
| C24 | ST II |
| C18 | ST III |


Dans les appellations C30, C24 et C18, la lettre C (classe) est suivie du nombre correspondant à la valeur de la contrainte caractéristique de rupture en flexion exprimée en mégapascals (Mpa).

- **La classe C18** convient bien aux utilisations en charpente traditionnelle.
- **La classe C24** convient essentiellement à la charpente industrielle (fermettes) et bois collés.
- **La classe C30** est préconisée pour du bois de structure à hautes performances.

Le classement basé sur l'aspect est spécifique à chaque essence, pour les valeurs admises pour les cernes d'accroissement et les nœuds.

| CLASSEMENT STRUCTUREL DES BOIS COLLÉS | |
|---------------------------------------|---|
| Lamellé-collé | GL24H - homogène (toutes les lamelles sont en C24) |
| | GL24C - composé (les lamelles du dessus et du dessous sont en C24, celles à l'intérieur sont en C18) |
| | Autres résistances nous consulter |
| Contre-collé | GT24 (qualité visible) |
| KVH | C24 (qualité non visible) |
| Autres résistances, nous consulter | |

SOMMAIRE



TERRASSES P.7



BARDAGES P.15

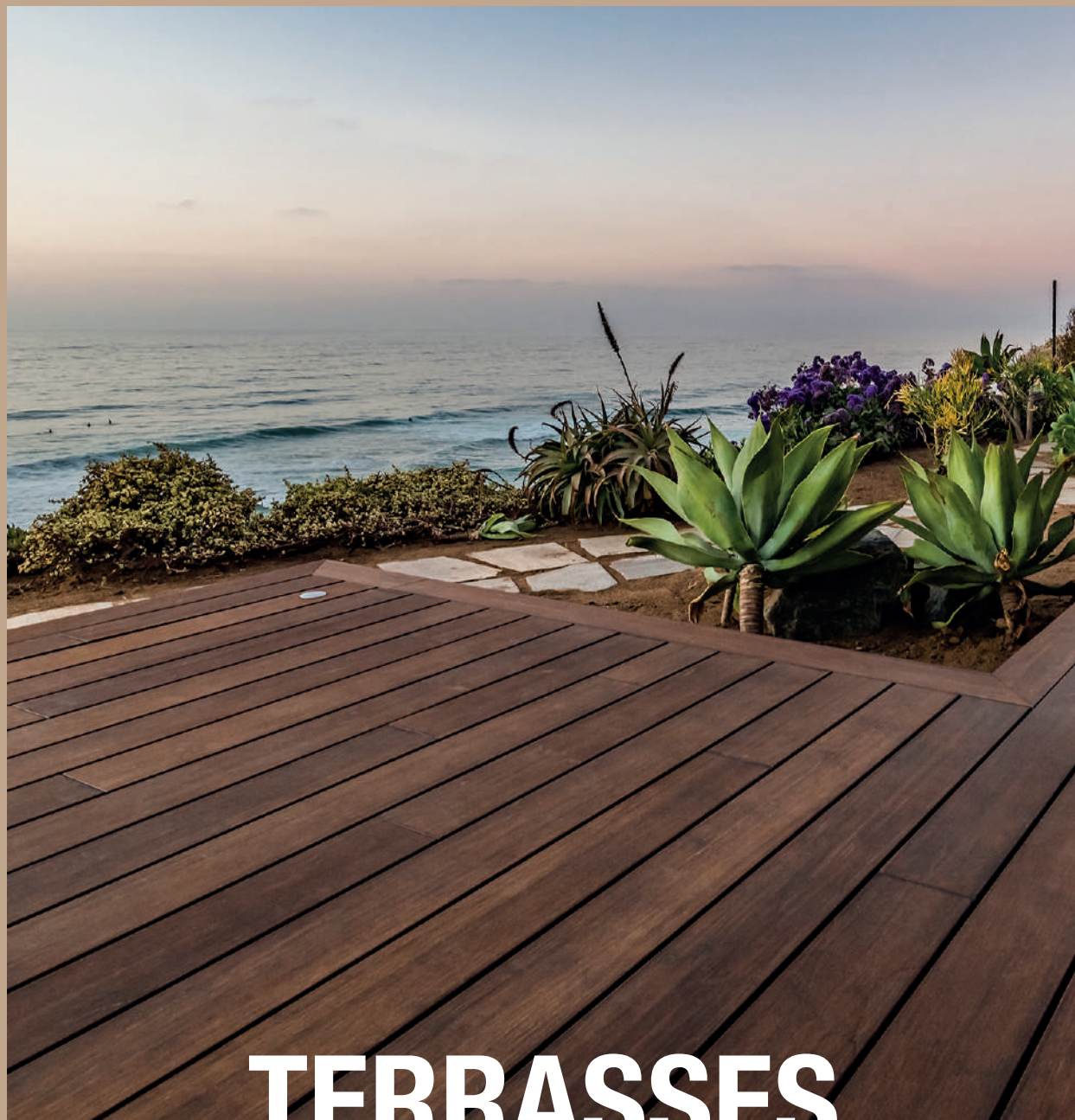


AMÉNAGEMENT EXTÉRIEUR P.31



STRUCTURE ET TOITURE P.39

ANNEXE P.51 - DEMANDE D'ÉCHANTILLON



TERRASSES

LAMES DE TERRASSE - RÉSINEUX
LAMES DE TERRASSE - EXOTIQUES

P.08
P.12

1 • LAMES DE TERRASSE - RÉSINEUX

UNE EXIGENCE DE QUALITÉ :

- Pin du Nord certifié PEFC
- Un traitement garanti classe 4 marron ou vert sur le pin, certifié CTB B+



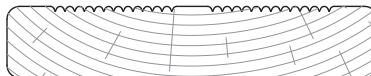
CARACTÉRISTIQUES DE POSES :

- Mise en œuvre : selon DTU 51.4 en vigueur

NEVÉO / NÉVÉO +

PROFIL (non réversible)

Rainuré 1 face



| LAMES | SECTIONS (mm) | ESSENCE | QUALITÉ | Codes selon TRAITEMENTS | | | | | COND. (unités par palette) |
|---------|---------------|-------------|---------------------------|-------------------------|---------------|-----------------|---------------|-----------------|----------------------------|
| | | | | non traité | classe 3 vert | classe 3 marron | classe 4 vert | classe 4 marron | |
| NEVÉO | 27 x 145 | Pin du Nord | Sawfalling V ^e | - | - | - | 502370 | 502296 | 224 |
| | 28 x 145 | Douglas | Choix 1/2 | 728727 | 740515 | 758318 | - | - | 224 |
| NEVÉO + | 27 x 145 | Pin du Nord | US | - | - | - | 641303 | 608555 | 224 |

Longueurs selon disponibilités.

Produits décollisables*

*sur les longueurs du moment.

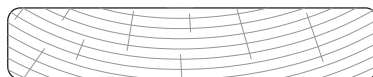


1 • LAMES DE TERRASSE - RÉSINEUX

CLASSÉO / CLASSÉO+

PROFIL (non réversible)

Lisse



| LAMES | SECTIONS (mm) | ESSENCE | QUALITÉ | Codes selon TRAITEMENTS | | | | | COND. (unités par palette) |
|----------|---------------|-------------|---------------------------|-------------------------|---------------|-----------------|---------------|-----------------|----------------------------|
| | | | | non traité | classe 3 vert | classe 3 marron | classe 4 vert | classe 4 marron | |
| CLASSEO | 27 x 145 | Pin du Nord | Sawfalling V ^e | - | - | - | 502859 | 502831 | 224 |
| | 28 x 145 | Douglas | Choix 1/2 | 728523 | 740513 | 740512 | - | - | 224 |
| CLASSEO+ | 27 x 145 | Pin du Nord | US | - | - | - | 642258 | 581044 | 224 |

Longueurs selon disponibilités.

Produits décollables*

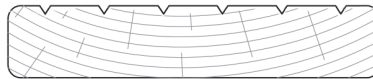
*sur les longueurs du moment.



1 • LAMES DE TERRASSE - RÉSINEUX

NUSÉO / NUSÉO +


PROFIL (non réversible)
Rainuré 1 face



| LAMES | SECTIONS (mm) | ESSENCE | QUALITÉ | Codes selon TRAITEMENTS | | | | | COND. (unités par palette) |
|---------|---------------|-------------|---------------------------|-------------------------|---------------|-----------------|---------------|-----------------|----------------------------|
| | | | | non traité | classe 3 vert | classe 3 marron | classe 4 vert | classe 4 marron | |
| NUSÉO | 27 x 145 | Pin du Nord | Sawfalling V ^e | - | - | - | 643489 | 537801 | 224 |
| NUSÉO + | | Pin du Nord | US | - | - | - | 642259 | 641403 | 224 |

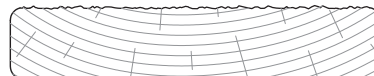
Longueurs selon disponibilités.

Produits non décollisables



OCÉO / OCÉO+

PROFIL (non réversible)
Destructuré 1 face.




| LAMES | SECTIONS (mm) | ESSENCE | QUALITÉ | Codes selon TRAITEMENTS | | | | | COND. (unités par palette) |
|-------|---------------|-------------|---------------------------|-------------------------|---------------|-----------------|---------------|-----------------|----------------------------|
| | | | | non traité | classe 3 vert | classe 3 marron | classe 4 vert | classe 4 marron | |
| OCÉO | 27 x 145 | Pin du Nord | Sawfalling V ^e | - | - | - | - | 502338 | 224 |

Longueurs selon disponibilités.

Produits décollisables*

*sur les longueurs du moment.



1 • LAMES DE TERRASSE - RÉSINEUX

LISÉO / LISÉO+

PROFIL (non réversible)


Lisse bombé



| LAMES | SECTIONS (mm) | ESSENCE | QUALITÉ | Codes selon TRAITEMENTS | | | | | COND. (unités par palette) |
|---------|---------------|-------------|---------------------------|-------------------------|---------------|-----------------|---------------|-----------------|----------------------------|
| | | | | non traité | classe 3 vert | classe 3 marron | classe 4 vert | classe 4 marron | |
| LISÉO | 27 x 145 | Pin du Nord | Sawfalling V ^e | - | - | - | 643491 | 545977 | 224 |
| LISÉO + | | Pin du Nord | US | - | - | - | 642263 | 641401 | 224 |

Longueurs selon disponibilités.

Produits non décollisables



SUPPORTS LAMES TERRASSE - RÉSINEUX

Raboté et chanfreiné.

| SECTIONS (mm) | ESSENCE | Codes selon TRAITEMENTS | | COND. (unités par palette) |
|---------------|---------|-------------------------|-----------------|----------------------------|
| | | classe 4 vert | classe 4 marron | |
| 45 x 70 | Pin | 486630 | 537804 | 140 |
| 45 x 145 | | 504311 | 503699 | 70 |
| 70 x 145 | | 504099 | 517579 | 42 |
| 70 x 195 | | 550173 | 507958 | 30 |

■ Produits stockés

2• LAMES DE TERRASSE - EXOTIQUES

UNE EXIGENCE DE QUALITÉ : Bois exotique d'origine contrôlée

Nos produits sont soumis à l'application du **RBUE*** (Règlement Bois de l'Union Européenne), qui assure la mise sur le marché de bois issus de récolte légale. Cet engagement est atteint par la mise en place d'une diligence raisonnée, contrôlée par audit indépendant afin de garantir le respect de cette norme environnementale.

*concerne les essences suivantes : Cumaru, Macaranduba KD, IPE, Muiracatiara KD et garapa.

CUMARU

| LAME | SECTIONS (mm) | Codes | COND. (unités par palette) |
|----------|---------------|--------|----------------------------|
| Lisse | 21 x 145 | 583510 | 140 |
| Rainurée | 21 x 145 | 583508 | 140 |

Longueurs selon disponibilités.
Séchage KD.

Produits décollisables



MACARANDUBA

| LAME | SECTIONS (mm) | Codes | COND. (unités par palette) |
|----------|---------------|--------|----------------------------|
| Lisse | 21 x 145 | 583287 | 140 |
| Rainurée | | 583523 | 140 |

Longueurs selon disponibilités.
Séchage KD.

Produits décollisables



2• LAMES DE TERRASSE - EXOTIQUES

IPE

| LAME | SECTIONS (mm) | Codes | COND. (unités par palette) |
|----------|---------------|--------|----------------------------|
| Lisse | 21 x 145 | 583513 | 140 |
| Rainurée | 21 x 145 | 583516 | 140 |



Longueurs selon disponibilités.
Séchage AD.

Produits décollisables



Lisse



Rainurée


MUIRACATIARA

| LAME | SECTIONS (mm) | Codes | COND. (unités par palette) |
|-------|---------------|--------|----------------------------|
| Lisse | 21 x 145 | 738643 | 140 |



Longueurs selon disponibilités.
Séchage KD.

Produits décollisables



2• LAMES DE TERRASSE - EXOTIQUES

GARAPA

| LAME | SECTIONS (mm) | Codes | COND. (unités par palette) |
|-------|---------------|--------|----------------------------|
| Lisse | 21 x 145 | 716871 | 140 |

Longueurs selon disponibilités.
Séchage KD.

Produits décollisables



BAMBOU

| LAME | SECTIONS (mm) | Codes | COND. (unités par palette) |
|-----------|---------------|--------|----------------------------|
| Extrême | 20 x 137 | 479176 | 192 |
| N'Durance | | 747174 | 192 |



Longueur unique : 1.85 ml

Produits décollisables

*Leed = Leadership in Energy and Environmental Design (norme internationale qui classe les produits selon leurs performances et critères environnementaux : eau, énergie, transport, innovation).




SUPPORT LAMES TERRASSE - EXOTIQUE

Raboté et chanfreiné.

| SECTIONS (mm) | ESSENCE | Codes | COND. (unités par palette) |
|---------------|---|--------|----------------------------|
| 40 x 70 | Bois exotique origine Brésil et Afrique | 556573 | 140 |



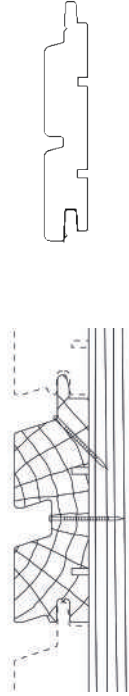
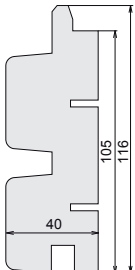
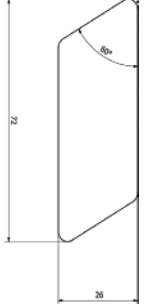
Longueurs selon disponibilités.

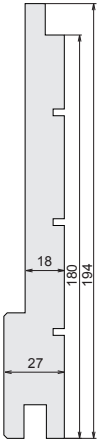
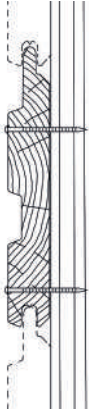





BARDAGES

| | |
|---------------------------------|---------|
| LA GAMME | P.16-17 |
| BARDAGES NATURELS ET AUTOCLAVES | P.18 |
| BARDAGES PEINTS ET SATURÉS | P.25 |
| VOLETS | P.28 |
| LAMBRIS / PARQUETS / PLINTHES | P.29 |

1 • LA GAMME

| BARDAGE | MOZEO | GIMEO | LAPLO | SAREO | BIEZO 30° |
|----------------------------|--|---|---|---|---|
| PROFIL |  |  |  |  |  |
| SECTIONS (mm) | 21 x 135 21 x 132 | 21 x 122 21 x 125 | 26 x 125 44 x 135 | 40 x 105 | 26 x 72 |
| FINITIONS | | | | | |
| NATUREL (selon essence) | ✓ | ✓ | ✓ | | ✓ |
| AUTOCLAVE | ✓ | ✓ | ✓ | ✓ | ✓ |
| SATURATION | | | | | |
| PEINTURE | | | | | |
| PAGES | 18 | 18 | 20 | 20 | 23 |

| TREIGNAC | TREMOLO | NELIO INFINITY | DOUBLO INFINITY | EASTWOOD |
|---|--|---|--|--|
|  |  |  |  |  |
| 27 x 180 | 22 x 135 | 21 x 125 | 21 x 125 | 19 x 125 |
| ✓ | ✓ | | | |
| | | ✓ | ✓ | |
| | | | | ✓ |
| 22 | 22 | 25 | 25 | 26 |

2• BARDAGES NATURELS ET AUTOCLAVES



CARACTÉRISTIQUES DE POSE :

- Mise en œuvre : selon DTU 41.2 en vigueur

Longueurs, autres profils, essences et finitions : [nous consulter.](#)

MOZÉO

À emboîtement, horizontal ou vertical.

| SECTIONS (mm) | ESSENCES | Codes selon TRAITEMENTS | | | | COND. (unités par palette) |
|---------------|------------------|-------------------------|-----------------|---------------|------------|----------------------------|
| | | classe 3 vert | classe 3 marron | classe 3 rose | non traité | |
| 21 x 135 | Sapin du Nord | 502570 | 541687 | - | - | 280 |
| 21 x 132 | Douglas | 743840 | 743838 | 736075 | - | 160 |
| | Melèze de Russie | - | - | - | 736081 | 160 |

Longueurs selon disponibilités.

Produits décollisables

PROFIL



SPÉCIFICITÉS DE POSE

- Rainage en bout*
- Clouage visible

GIMÉO

À emboîtement, horizontal ou vertical.

| SECTIONS (mm) | ESSENCES | Codes selon TRAITEMENTS | | | COND. (unités par palette) |
|---------------|---------------|-------------------------|-----------------|------------|----------------------------|
| | | classe 3 vert | classe 3 marron | non traité | |
| 21 x 122 | Sapin du Nord | 555178 | 502793 | - | 280 |
| 21 x 125 | Douglas | 759815 | 759816 | 736071 | 280 |

Longueurs selon disponibilités.

Produits décollisables

PROFIL



SPÉCIFICITÉS DE POSE

- Rainage en bout*


*les produits «rainés en bout» peuvent avoir une longueur utile légèrement plus courte que la longueur facturée.

**autres essences, nous consulter.

2• BARDAGES NATURELS ET AUTOCLAVES



MOZÉO - autoclave, classe 3 marron, Sapin du Nord



Douglas classe 3 rose

GIMEO - Douglas non traité



BARDAGES ET ACCESSOIRES

2• BARDAGES NATURELS ET AUTOCLAVES



LAPLO

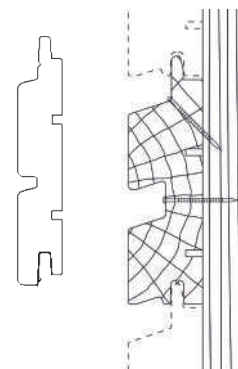
À emboîtement, faux claire-voie, horizontal ou vertical.

| SECTIONS (mm) | ESSENCES | Codes selon TRAITEMENTS | | | COND. (unités par palette) |
|-----------------------------------|----------|-------------------------|-----------------|---------------|----------------------------|
| | | non traité | classe 3 marron | classe 3 gris | |
| 26 x 125 (fixations discrètes) | Douglas | 736072 | 738084 | - | 144 |
| 44 x 135 (fixations discrètes) | | - | 739558 | 742934 | 140 |

Longueurs selon disponibilités.

Produits décollables

PROFILS



SPÉCIFICITÉS DE POSE

- Rainage en bout*
- Clouage visible

SARÉO

À emboîtement, faux claire-voie, vertical.

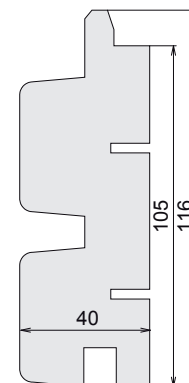
| SECTIONS (mm) | ESSENCES | Codes selon TRAITEMENTS | | COND. (unités par palette) |
|---------------|---------------|-------------------------|---------------|----------------------------|
| | | classe 3 marron | classe 3 gris | |
| 40 x 105 | Sapin du Nord | 739140 | 739141 | 192 |

Sur demande.

SPÉCIFICITÉS DE POSE

- Rainage en bout*
- Clouage visible

PROFILS



*les produits «rainés en bout» peuvent avoir une longueur utile légèrement plus courte que la longueur facturée.

2• BARDAGES NATURELS ET AUTOCLAVES



LAPLO - autoclave, classe 3 marron



SARÉO - autoclave, classe 3 marron, Sapin du Nord



2• BARDAGES NATURELS ET AUTOCLAVES



TREIGNAC

À emboîtement, vertical.

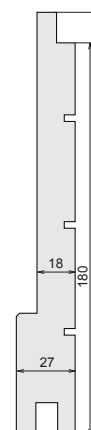
| SECTIONS (mm) | ESSENCES | Codes selon TRAITEMENTS | | COND. (unités par palette) |
|---------------|---------------|-------------------------|-----------------|----------------------------|
| | | classe 3 vert | classe 3 marron | |
| 27 x 180 | Sapin du Nord | 759817 | 734680 | 144 |

Longueurs selon disponibilité.

Produits décollisables



PROFIL



TREMOLO

À emboîtement, vertical ou horizontal.

| SECTIONS (mm) | ESSENCES | Codes selon TRAITEMENTS | COND. (unités par palette) |
|---------------|----------|-------------------------|----------------------------|
| | | classe 3 marron | |
| 22 x 135 | Douglas | 736089 | 266 |

Longueurs selon disponibilité.

Produits décollisables



PROFIL



BRUTS ET RABOTÉS

Claire-voie, vertical.

| SECTIONS (mm) | ESSENCES | Codes selon TRAITEMENTS | | | COND. (unités par palette) |
|---------------|----------|-------------------------|-----------------|------------|----------------------------|
| | | classe 3 vert | classe 3 marron | non traité | |
| BRUT | | | | | |
| 23 x 45 | Douglas | 759819 | 759822 | 737332 | 330 |
| 23 x 195 | | 759820 | 761078 | 737333 | 220 |
| RABOTÉ 3F | | | | | |
| 20 x 40 | Douglas | 759829 | 759836 | 734800 | 330 |
| 20 x 190 | | 759832 | 759844 | 734802 | 288 |
| RABOTÉ 4F | | | | | |
| 45 x 45 | Douglas | 555296 | 521141 | 734804 | 400 |

Longueurs selon disponibilité.

Produits décollisables



2• BARDAGES NATURELS ET AUTOCLAVES



BIÉZO 30°

Claire-voie, horizontal ou vertical.

| SECTIONS (mm) | ESSENCES | Codes selon TRAITEMENTS | | | COND. (unités par palette) |
|------------------|----------|-------------------------|--------------------|------------|-------------------------------|
| | | classe 3 vert | classe 3 marron | non traité | |
| 26 x 72 | Douglas | 744352 | 744349 | 734682 | 448 |

Longueurs selon disponibilité.

Produits décollisables

NB : les sections proposées sont calculées de pointe à pointe.


BIÉZO - autoclave, classe 3 marron, Douglas

PROFIL



SPÉCIFICITÉS DE POSE

- Coupé d'équerre
- Clouage visible



2• BARDAGES NATURELS ET AUTOCLAVES




CORNIÈRES

| SECTIONS (mm) | ESSENCES | Codes selon TRAITEMENTS | | | COND. (unités par botte) |
|---------------|------------------|-------------------------|-----------------|------------|--------------------------|
| | | classe 3 vert | classe 3 marron | non traité | |
| 45 x 45* | Sapin du Nord | - | 519400 | - | 4 |
| | Douglas | 545861 | 508086 | 505855 | 4 |
| | Mélèze de Russie | - | - | 505862 | 4 |
| 68 x 68* | Sapin du Nord | 738075 | 738072 | - | 4 |
| | Douglas | 759859 | 759860 | 737341 | 4 |

*dimensions extérieures.

Longueurs selon disponibilités.

Produits décollisables




TASSEAUX

Produit sec raboté 4 faces.

| SECTIONS (mm) | ESSENCE | Codes selon TRAITEMENTS | | | COND. (unités par botte) |
|---------------|---------------|-------------------------|---------------|-----------------|--------------------------|
| | | classe 2 incolore | classe 3 vert | classe 3 marron | |
| 22 x 45 | Sapin du Nord | 545946 | 545942 | 555228 | 12 |
| 27 x 45 | Nord | 740087 | 740088 | 740071 | 12 |

Longueurs selon disponibilités.

Produits décollisables



POTS DE RETOUCHE

| RETRAITEMENT DE COUPE | CONDITIONNEMENT | CODES |
|-----------------------|-----------------|-----------|
| vert | 1 L | 212110.02 |
| marron | 1 L | 212110.01 |

3• BARDAGES PEINTS ET SATURÉS

BARDAGES SATURÉS

| PROFIL | FINITION | SECTIONS (mm) | ESSENCE | COULEUR | LAME | CODES | COND. (unités par palette) |
|----------|------------|---------------|---------------|---------|------------------------|--------|----------------------------|
| Infinity | Saturation | 21 x 125 | Sapin du Nord | Grise | simple Nelio Infinity | 686369 | 175 |
| | | | | | double Doublo Infinity | 686371 | 175 |

Longueurs selon disponibilités.

Produits décollisables

PROFIL
Nelio Infinity



PROFIL
Doublo Infinity



BARDAGES ET ACCESSOIRES

3• BARDAGES PEINTS ET SATURÉS

BARDAGES PEINTS

| PROFIL | FINITION | SECTIONS (mm) | ESSENCE | COULEUR | CODES | COND. (unités par palette) |
|----------|----------|---------------|---------------|-----------------|--------|----------------------------|
| Eastwood | Peinture | 19 x 125 | Sapin du Nord | blanc pur | 686375 | 175 |
| | | | | blanc perlé | 686374 | 175 |
| | | | | gris anthracite | 686378 | 175 |
| | | | | gris lumière | 686377 | 175 |

Longueurs selon disponibilité.

Produits décollisables

PROFIL



Réalisation : Vivabois

3• BARDAGES PEINTS ET SATURÉS

CORNIÈRES

| SECTIONS (mm) | COULEUR | CODES | COND. (unités par botte) |
|---------------|-----------------|--------|--------------------------|
| 60 x 60 | Gris infinity | 686859 | 5 |
| | Blanc pur | 686852 | 5 |
| | Blanc perle | 686855 | 5 |
| | Gris anthracite | 686858 | 5 |
| | Gris lumière | 686856 | 5 |

Longueurs selon disponibilité.

Produits décollisables



TASSEaux

Produit sec raboté 4 faces.

| SECTIONS (mm) | ESSENCE | Codes selon TRAITEMENTS | | | COND. (unités par palette) |
|---------------|---------------|-------------------------|---------------|-----------------|----------------------------|
| | | classe 2 incolore | classe 3 vert | classe 3 marron | |
| 22 x 45 | Sapin du Nord | 545946 | 545942 | 555228 | 330 |
| 27 x 45 | Nord | 740087 | 740088 | 740071 | 288 |

Longueurs selon disponibilité.

Produits décollisables



POTS DE RETOUCHE

| RETOUCHES | CONDITIONNEMENT | CODES |
|-----------------|-----------------|-----------|
| Peinture | | |
| blanc perle | 1 L | 705685.03 |
| blanc pur | 1 L | 705685.04 |
| gris lumière | 1 L | 705685.01 |
| gris anthracite | 1 L | 705685.02 |
| Saturation | | |
| gris infinity | 1 L | 705685.05 |

■ Produits stockés

4• VOILETS

BARRE ÉCHARPE

| SECTIONS (mm) | ESSENCE | Codes selon TRAITEMENTS | | | ASPECTS | COND. (unités par palette) |
|---------------|---------------|-------------------------|---------------|-----------------|----------------------|----------------------------|
| | | non traité | classe 3 vert | classe 3 marron | | |
| 27 x 95 | Sapin du Nord | 522346 | 548988 | 555236 | Raboté et Chanfreiné | 200 |

Longueurs selon disponibilité.

Produits décollisables



Profil barre écharpe

LAME À VOILETS

| SECTIONS (mm) | ESSENCE | Codes selon TRAITEMENTS | | | ASPECTS | COND. (unités par palette) |
|---------------|---------------|-------------------------|---------------|-----------------|----------------------|----------------------------|
| | | non traité | classe 3 vert | classe 3 marron | | |
| 27 x 90 | Sapin du Nord | 522351 | 555243 | 555242 | Raboté et Chanfreiné | 200 |

Longueurs selon disponibilité.

Produits décollisables



Profil lame à volets

COUVRE JOINT VOILETS

| SECTION (mm) | ESSENCE | Code | COND. (unités par palette) |
|--------------|---------------|------------|----------------------------|
| | | non traité | |
| 22 x 45 | Sapin du Nord | 738076 | 220 |

Longueurs selon disponibilité.

Produits décollisables



5• LAMBRIS / PARQUETS / PLINTHES

LAMBRIS

▪ Revêtement mural en bois pour l'habillage de votre intérieur.

| PROFIL | ESSENCES | CHOIX | SECTIONS (mm) | CODES | COND. (unités par palette) |
|------------------|-------------------------------|--------------|---------------|--------|----------------------------|
| Simple mouchette | Sapin du Nord | petits nœuds | 10 x 90 | 579014 | 550 10 lames/paquet |
| | Pin | noueux | 10 x 90 | 543821 | 1344 14 lames/paquet |
| | Pin | petits nœuds | | 751394 | 1344 14 lames/paquet |
| | Pin | sans nœuds | | 751398 | 1344 14 lames/paquet |
| Élégie | Sapin du Nord | petits nœuds | 12 x 90 | 575282 | 440 8 lames/paquet |
| | Sapin du Nord, brut - BLANCHI | petits nœuds | 12 x 135 | 181502 | 210 5 lames/paquet |
| Grain d'orge | Sapin du Nord | petits nœuds | 12 x 135 | 648984 | 1100 10 lames/paquet |

Longueurs selon disponibilité.

Produits décollisables


Simple mouchette



Élégie



Grain d'orge



6• LAMBRIS / PARQUETS / PLINTHES

PARQUETS

| ESSENCES | CHOIX | SECTIONS (mm) | LONGUEUR (ml) | CODES | COND. (unités par palette) |
|----------------------|--------------|----------------------|---------------|-----------------------|----------------------------|
| Pin maritime brut | nouveaux | 21 x 140 | 2 | 153677.01 | 308 4 lames/paquet |
| | | 21 x 100 | | 762292.01 | 440 5 lames/paquet |
| | | 20 x 140 (mezzanine) | | 302161.01 | 364 4 lames/paquet |
| | petits nœuds | 270464.01 | | 315 5 lames/paquet | |
| | sans nœuds | 642326.01 | | 315 5 lames/paquet | |
| Sapin du Nord - brut | petits nœuds | 21 x 90 | 4,50 | 579948.02 | 275 5 lames/paquet |



Produits décollisables



PLINTHES

Assure la liaison entre le parquet et les murs.

| BORDS | SECTIONS (mm) | LONGUEUR (ml) | ESSENCES | CODES | COND. (unités par palette) |
|-------|---------------|---------------|----------------------|-----------|----------------------------|
| droit | 110 x 120 | 3,90 | Sapin du Nord - brut | 579944.01 | 600 10 plt/paquet |
| droit | 70 x 90 | 3,90 | | 579946.04 | 750 10 plt/paquet |
| rond | 110 x 120 | 3,90 | | 579942.01 | 600 10 plt/paquet |

Produits décollisables





AMÉNAGEMENT EXTERIEUR

BOIS D'OSSATURE

P.32

CLÔTURES

P.33

PERGOLAS

P.37

ABRIS

P.38

1 • BOIS D'OSSATURE

BOIS D'OSSATURE - PIN CLASSE 4

Domaine d'emploi : pour pergolas.

| SECTIONS (mm) | ESSENCE | Codes selon TRAITEMENTS | | COND. (unités par palette) |
|---------------|---------|-------------------------|-----------------|----------------------------|
| | | classe 4 vert | classe 4 marron | |
| 45 x 70 | Pin | 486630 | 537804 | 140 |
| 45 x 95 | | 502586 | 506822 | 110 |
| 45 x 120 | | 502548 | 505683 | 90 |
| 45 x 145 | | 504311 | 503699 | 70 |
| 45 x 195 | | 503167 | 555675 | 50 |
| 45 x 220 | | 504134 | 506836 | 50 |
| 70 x 95 | | 503122 | 543892 | 66 |
| 70 x 120 | | 552360 | 555686 | 54 |
| 70 x 145 | | 504099 | 517579 | 42 |
| 70 x 195 | | 550173 | 507958 | 30 |
| 70 x 220 | | 548989 | 506860 | 30 |
| 70 x 70 | | 502589 | 555688 | 90 |
| 90 x 90 | | 555692 | 507957 | 55 |

Longueurs selon disponibilités.

Produits décollisables*

*dans la limite d'une longueur par section.
Nous consulter pour plus de renseignements.



2 • CLÔTURES

TRAVERSE PAYSAGÈRE CHÊNE BRUT

| SECTIONS (mm) | LONGUEURS (m) | CODES | COND. (unités par palette) |
|---------------|---------------|--------|----------------------------|
| 120 x 200 | 2,6 | 34557 | 20 |
| | 2 | 637390 | 25 |

Produits décollisables




RONDINS

Fraisés.

| SECTIONS (mm) | LONGUEURS (m) | ESSENCE | Codes selon TRAITEMENTS | COND. (unités par palette) |
|---------------|---------------|---------|-------------------------|----------------------------|
| | | | classe 4 vert | |
| ø 80 | 2 | Pin | 502575 | 65 |
| | 2,50 | | 505009 | |
| | 3 | | 502287 | |
| | 4 | | 505180 | |
| ø 100 | 2 | | 503157 | 44 |
| | 2,50 | | 503130 | |
| | 3 | | 503199 | |
| | 4 | | 502363 | |
| ø 120 | 2 | | 505182 | 36 |
| | 2,50 | | 503197 | |
| | 3 | | 505333 | |
| | 4 | | 505025 | |
| ø 140 | 2,50 | | 540767 | 21 |
| | 3 | | 505099 | |
| | 4 | | 505179 | |

Produits décollisables



DEMI-RONDINS

Fraisés.

| SECTIONS (mm) | LONGUEURS (mm) | ESSENCE | Codes selon TRAITEMENTS | COND. (unités par palette) |
|---------------|----------------|---------|-------------------------|----------------------------|
| | | | classe 4 vert | |
| ø 100 | 2 | Pin | 504965 | 88 |
| | 2,5 | | 505159 | |
| | 3 | | 504970 | |
| | 4 | | 505148 | |
| ø 120 | 3 | | 504960 | 72 |
| | 4 | | 556204 | |
| ø 140 | 2 | | 556201 | 48 |
| | 3 | | 556202 | |
| | 4 | | 556203 | |

Produits décollisables



■ Produits stockés

2 • CLÔTURES

PIQUETS

Fraisés.

| SECTIONS (mm) | LONGUEURS (m) | ESSENCE | Codes selon TRAITEMENTS | COND. (unités par palette) |
|------------------|------------------|---------|----------------------------|----------------------------------|
| | | | classe 4 vert | |
| ø 60 | 1,5 | Pin | 503108 | 108 |
| | 2 | | 503350 | 108 |
| | 2,5 | | 504995 | 108 |
| ø 80 | 1,5 | | 504971 | 65 |
| | 2 | | 503137 | 65 |
| | 2,5 | | 504981 | 65 |
| ø 100 | 1,5 | | 504982 | 44 |
| | 2 | | 540766 | 44 |
| | 2,5 | | 505318 | 44 |

Produits décollisables



PIQUETS RONDS ÉCORCÉS

Généralement, le diamètre du piquet est mesuré au petit bout (fin bout) et il est pointé au gros bout, de manière à ce que la partie la plus forte soit dans le sol.

| SECTIONS (mm) | LONGUEURS (m) | ESSENCE | Codes | COND. (unités par palette) |
|------------------|------------------|-------------|--------|----------------------------------|
| 70x100 | 1,8 | Châtaignier | 578439 | 110 |
| | 2,50 | | 578438 | 110 |

Produits décollisables



PIQUETS SCIÉS CIRCONFÉRENCE 28/32

Le piquet châtaignier scié est un rondin qui est écorcé, puis scié en 2 ou 4 parties.

Généralement, la grosseur du piquet est mesurée selon une circonférence au petit bout, appointée au gros bout.

La partie la plus grosse est enfoncée dans le sol.

Le piquet est appointé 4 faces.

| SECTIONS (mm) | LONGUEURS (m) | ESSENCE | Codes | COND. (unités par palette) |
|------------------|------------------|-------------|--------|----------------------------------|
| 280x320 | 2,00 | Châtaignier | 510014 | 125 |

Produits décollisables

2 • CLÔTURES

GANIVELLES

Composé d'échalas de noisetier écorcés, fendus en 1/2, 1/3, 1/4 ou 1/5 de rond, selon le diamètre du rondin initial, épointés à une extrémité. Les bois fendus et non sciés ont un aspect triangulaire avec une face arrondie (face extérieure du rondin).

Le fil reliant les lattes individuelles est en fil d'acier galvanisé, ce qui assure une très bonne résistance aux intempéries.

Rouleaux de 5 ml.

| ECART ENTRE PIQUETS (mm) | HAUTEURS (m) | ESSENCES | Codes | COND. (rouleaux par palette) |
|--------------------------|--------------|-----------|--------|------------------------------|
| 30-40 | 0,9 | Noisetier | 703141 | 18 |
| | 1,2 | | 703143 | 18 |
| | 1,5 | | 703144 | 18 |

Produits décollisables




CLÔTURE DENVER

| ÉLÉMENTS | SECTIONS (mm) | LONGUEUR (m) | ESSENCES | Codes selon TRAITEMENTS | | COND. (unités par palette) |
|--------------------------|---------------|--------------|----------|-------------------------|-----------------|----------------------------|
| | | | | classe 4 vert | classe 4 marron | |
| Lame rainure + languette | 27 x 132 | 2 | Pin | 503190 | 521868 | 224 |
| Lame finition | 27 x 145 | | | 641796 | 641799 | 224 |
| Poteau départ/fin | 90 x 90 | 2,40 | | 641789 | 641800 | 55 |
| Poteau intermédiaire | | | | 641791 | 641801 | 55 |

| ÉLÉMENTS | SECTIONS (mm) | CODES |
|--|---------------|--------|
| Chapeau pyramidal noir pour poteau | 90 x 90 | 674695 |
| Kit pied de poteau noir + chapeau noir + fixations | 90 x 90 | 674755 |



Produits décollisables



2 • CLÔTURES

CLÔTURE PRAILLOUX

Modèle de clôture réalisé en rondins en pin sylvestre traité classe 4 par autoclave (vert). 2 lisses.
Cette clôture est modulable et peut être proposée en 2 variantes :

| ÉLÉMENTS | | SECTIONS (mm) | HAUTEURS (m) | ESSENCE | Codes selon TRAITEMENTS classe 4 vert |
|----------|---------------|---------------|--------------|---------|---------------------------------------|
| Poteaux | Angle 90° | ø 140 | 1,5 | Pin | 503183 |
| | Intermédiaire | | | | 503164 |
| | Extrémité | | | | 503147 |
| | Angle 90° | ø 140 | 2 | | 503184 |
| | Intermédiaire | | | | 503165 |
| | Extrémité | | | | 503149 |

| ÉLÉMENTS | SECTION (mm) | LONGUEURS (m) | ESSENCE | Codes selon TRAITEMENTS classe 4 vert |
|----------|--------------|---------------|---------|---------------------------------------|
| Lisses | ø 80 | 2 | Pin | 502575 |
| | | 2,5 | | 505009 |

Produits décolisables

SPÉCIFICITÉS DE POSE

- Possibilité d'enfoncer les poteaux dans le sol (prévoir environ 50 cm) ou de les poser sur platines.
- Lisses chanfreinées à chaque extrémité pour faciliter l'emboîtement.

Autres hauteurs et longueurs, nous consulter.



3• PERGOLAS

- ✓ **STRUCTURE INDÉPENDANTE VENDUE EN KIT**
- ✓ **BOIS SEC RABOTÉ EN PIN TRAITÉ CLASSE 4 VERT**



PERGOLA INDÉPENDANTE

Dimensions : 3 x 3 m.

Hauteur sous panne périphérique : 2,20 m.

Code 738542

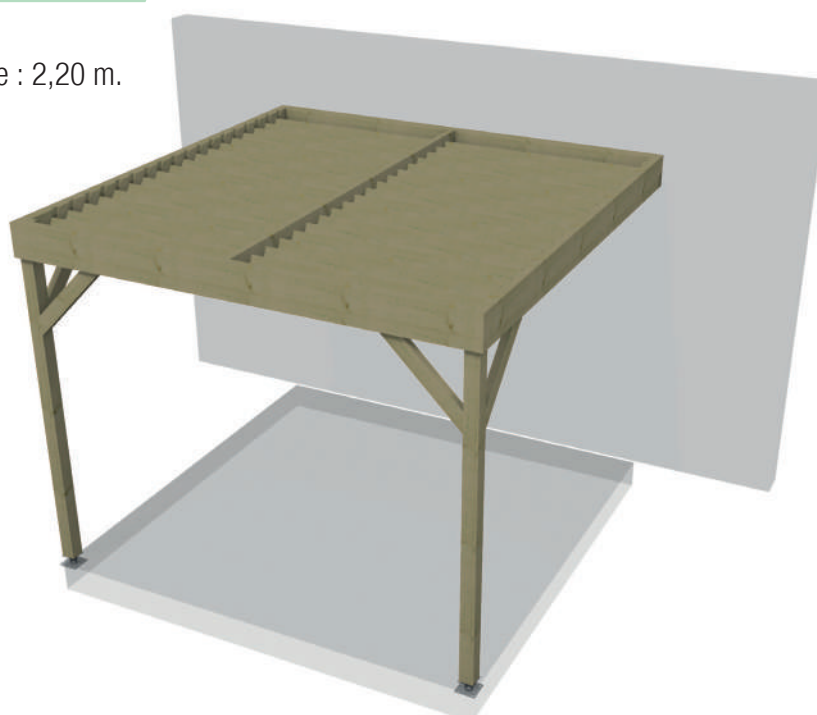


PERGOLA ADOSSÉE

Dimensions : 3 x 3 m.

Hauteur sous panne périphérique : 2,20 m.

Code 738540



DISPONIBLE SOUS 10 JOURS.


4• ABRIS

- ✓ **STRUCTURE INDÉPENDANTE VENDUE EN KIT**
Abri de jardin, terrasse ou voiture
- ✓ **POTEAUX EN CONTRE-COLLÉ**
Section 120 x 120 mm
- ✓ **FIXATION AU SOL PAR DES PIEDS DE POTEAUX ET GOUJONS**
Grande solidité. Fixations incluses dans le kit.
- ✓ **ASSEMBLAGE GÉNÉRAL PAR TENONS / MORTAISES ET CHEVILLES**
Esthétique soignée



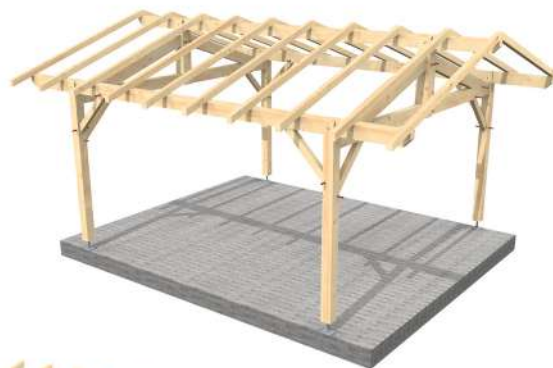
ABRI 4 PENTES* - GAVARNIE

Dimensions : 4 x 4 m.
Hauteur sous sablière : 2,83 à 2,88 m, selon le réglage des pieds de poteaux.
Code 738548



ABRI 2 PENTES* - PEYRAGUDES

Dimensions : 5 x 4 m.
Hauteur sous sablière : 2,10 m à 2,15 m, selon le réglage des pieds de poteaux.
Code 738552



ABRI MONO 5X3 M* - PAYOLLE

Dimensions : 5 x 3 m.
Hauteur sous sablière : 2,19 m à 2,24 m, selon le réglage des pieds de poteaux.
Code 738554




MARQUISE

Dimensions : 1,80 x 0,80 m.
Code 54979

Dimensions : 3,20 x 0,80 m.
Code 54980





STRUCTURE ET TOITURE

BOIS DE STRUCTURE

P.40

PANNEAUX

P.46

BOIS DE COUVERTURE

P.47

BOIS DE COFFRAGE

P.50

1 • BOIS DE STRUCTURE

LAMELLÉ-COLLÉ

Le lamellé-collé est l'association par collage à plat de lamelles de bois de faible épaisseur, préalablement séchées, aboutées et calibrées.

Domaines d'emploi : poteaux et poutres porteuses, solives, pannes.

Classement structurel : GL24H



| SECTIONS (mm) | ESSENCES | LONGUEURS (m) | Codes selon TRAITEMENTS | | COND. (unités par palette) |
|---------------|--------------|---------------|-------------------------|-------------------|----------------------------|
| | | | non traité | classe 2 incolore | |
| 100 x 320 | Sapin-épicéa | 8/10/13,5 | 541907 | 555459 | 12 |
| 100 x 360 | | 8/10/13,5 | 541921 | 555466 | 9 |
| 120 x 320 | | 8/13,5 | 541926 | 554415 | 9 |
| 120 x 360 | | 8/10/13,5 | 541929 | 554425 | 9 |
| 120 x 400 | | 10 | 541956 | 554439 | 6 |
| 120 x 440 | | 8/10 | 541957 | 554443 | 6 |
| 140 x 360 | | 8/10 | 541959 | 554450 | 6 |
| 140 x 480 | | 8/10 | 541961 | 554456 | 6 |
| 140 x 520 | | 8/10 | 541963 | 554461 | 4 |
| 160 x 640 | | 13,5 | 554465 | 554467 | 4 |

Traitement classe 3 sur consultation, longueur maximale 12 m.

Produits décollisables



1 • BOIS DE STRUCTURE

CONTRE-COLLÉ

Le contre-collé est l'association par collage à plat de lamelles de bois d'épaisseur moyenne préalablement séchées, aboutées et calibrées.

Domaines d'emploi : poteaux et poutres porteuses, poteaux pour auvents, linteaux, pannes, poinçons de charpente.

Classement structurel : GT24



| SECTIONS (mm) | ESSENCES | LONGUEUR (m) | Codes selon TRAITEMENTS | | COND. (unités par palette) |
|------------------|--------------|-----------------|----------------------------|----------------------|----------------------------------|
| | | | non traité | classe 2 incolore | |
| 80 x 220 | Sapin-épicéa | 13,5 | 545047 | 554508 | 20 |
| 100 x 220 | | 13,5 | 545037 | 554515 | 20 |
| 100 x 240 | | 13,5 | 545038 | 554520 | 20 |
| 120 x 240 | | 13,5 | 545039 | 554524 | 15 |
| 140 x 280 | | 13,5 | 554537 | 554527 | 8 |
| 120 x 120 | | 13,5 | 544674 | 554545 | 27 |
| 140 x 140 | | 6/13,5 | 545041 | 554548 | 24 |
| 160 x 160 | | 6/13,5 | 545042 | 554551 | 21 |
| 180 x 180 | | 13,5 | 545044 | 554561 | 12 |
| 200 x 200 | | 3/6/13,5 | 545045 | 554504 | 10 |
| 80 x 220 | Douglas | 13 | 545273 | 554593 | 25 |
| 100 x 220 | | 13 | 545265 | 554630 | 20 |
| 100 x 240 | | 13 | 545266 | 554642 | 16 |
| 120 x 240 | | 13 | 545268 | 554653 | 12 |
| 140 x 280 | | 13 | 545270 | 554658 | 8 |
| 120 x 120 | | 13 | 545267 | 554669 | 24 |
| 140 x 140 | | 13 | 545269 | 554676 | 21 |
| 160 x 160 | | 13 | 545272 | 554683 | 12 |
| 180 x 180 | | 13 | 554700 | 554708 | 12 |
| 200 x 200 | | 13 | 545033 | 554712 | 10 |

Traitement classe 3 sur consultation, longueur maximale 12 m.

Produits décolisables



■ Produits stockés

1 • BOIS DE STRUCTURE

BOIS MASSIF ABOUTÉ (KVH)

Le KVH est obtenu par aboutage de bois massifs par entures multiples.

Domaines d'emploi : pannes, chevrons, solives.

Qualité non visible.


Classement structurel : C24



| SECTIONS (mm) | ESSENCES | LONGUEURS (m) | Codes selon TRAITEMENTS | | COND. (unités par palette) |
|---------------|--------------|---------------|-------------------------|-------------------|----------------------------|
| | | | non traité | classe 2 incolore | |
| 60 x 80 | Sapin-épicéa | 13 | 541968 | 554761 | 98 |
| 60 x 100 | | | 541970 | 554795 | 77 |
| 80 x 100 | | | 541971 | 550076 | 55 |
| 80 x 160 | | | 541974 | 550077 | 35 |
| 80 x 200 | | | 541976 | 554812 | 25 |
| 80 x 220 | | | 541981 | 554826 | 25 |
| 60 x 80 | Douglas | | 554831 | 554832 | sur consultation |
| 60 x 100 | | | 545510 | 554836 | |
| 80 x 100 | | | 545512 | 554841 | |
| 80 x 160 | | | 545518 | 554845 | |
| 80 x 200 | | | 545521 | 554856 | |
| 80 x 220 | | | 545523 | 554861 | |

Traitement classe 3 sur consultation, longueur maximale 12 m.

Produits décollisables



1 • BOIS DE STRUCTURE

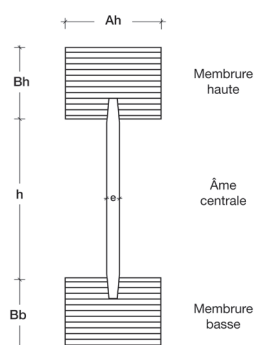
POUTRES EN I

Les poutres en I sont composées de membrures en lamibois et d'une âme hardboard.


Domaines d'emploi : chevrons porteurs en neuf et rénovation, planchers d'étage, toitures-terrasses...

Les avantages : légèreté, résistance mécanique, facilité de découpe, perçabilité, grande capacité d'isolation.

| SECTIONS (mm) | ESSENCES | Longueur (m) | Codes selon TRAITEMENTS | COND. (unités par palette) |
|---------------|-------------------------|--------------|-------------------------|----------------------------|
| | | | non traité | |
| 45 x 240 | Sapin du Nord épicéa | 13 | 574014 | 43 |
| 45 x 300 | | 13 | 574816 | 43 |
| 60 x 240 | | 10 | 574015 | 33 |
| 60 x 300 | | 10-13 | 574016 | 33 |
| 60 x 360 | | 9-13 | 574818 | 33 |
| 90 x 400 | | 9 | 574819 | 23 |



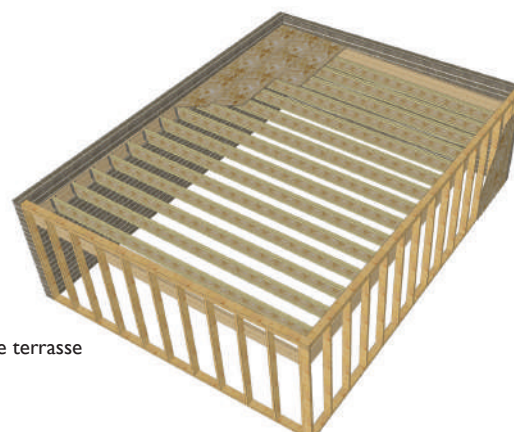
Produits décollisables



Chevrons porteurs



Plancher d'étage



Toiture terrasse



1 • BOIS DE STRUCTURE

LAMIBOIS

Le Lamibois (Laminated Veneer Lumber, ou LVL) est composé de placages minces de bois collés.

Domaines d'emploi : structures bois exigeant une haute performance et une très grande résistance mécanique. Idéal pour les longues portées.

Également utilisé comme panneau autoporteur à plat, en support de couverture ou en plancher.

En neuf et en rénovation.

Les avantages : léger, résistance élevée, facile à transformer.



| SECTIONS (mm) | Longueur (m) | Codes selon TRAITEMENTS | COND. (unités par palette) |
|---------------|--------------|-------------------------|-------------------------------|
| | | Non traité | |
| 45 x 300 | 13,50 | 801499 | 16 |

Produits décollisables

LAMELLÉ COLLÉ REFENDU

Poutres composées de lamelles en épicéa ou en pin de 45 mm d'épaisseur.


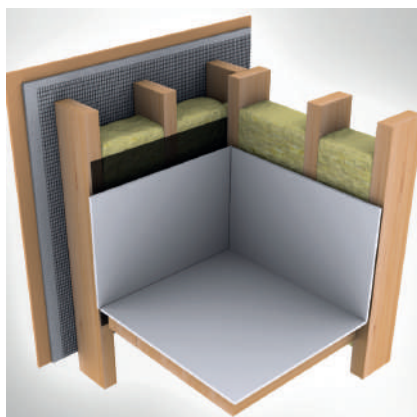
Domaines d'emploi : muralières, habillage des rives de planchers intérieurs.

Classement structurel : GL24HS



| SECTIONS (mm) | ESSENCES | Longueur (m) | Codes selon TRAITEMENTS | COND. (unités par palette) |
|---------------|---------------|--------------|-------------------------|-------------------------------|
| | | | classe 2 incolore | |
| 45 x 240 | Epicéa ou pin | 13 | 757243 | 32 |
| 45 x 300 | | 13 | 757241 | 24 |
| 45 x 360 | | 13 | 757242 | 24 |

Produits décollisables



1 • BOIS DE STRUCTURE

BOIS D'OSSATURE

Domaines d'emploi : MOB pour les sections de 45 x 95 à 45 x 220 mm. Pergola et support lames de terrasse traités classe 4 (uniquement pour le pin).

Attention, les longueurs Sapin Import vont de 0,30 en 0,30 cm, et les longueurs France de 0,50 en 0,50 cm.

Classement structurel Sapin-épicéa, Douglas et Sapin Import : C24

Classement structurel Pin Import : C18



| SECTIONS (mm) | ESSENCES | LONGUEURS (m) | Codes selon TRAITEMENTS | | | | | COND. (unités par palette) | |
|---------------|--------------|----------------------------|-------------------------|----------|---------------|-----------------|---------------|----------------------------|-----------------|
| | | | non traité | classe 2 | classe 3 vert | classe 3 marron | classe 4 vert | | classe 4 marron |
| 45 x 95 | Sapin France | 5,10 5,40 6 | - | 554128 | 554130 | 554131 | - | - | 110 |
| 45 x 120 | | | - | 518407 | 504052 | 554133 | - | - | 90 |
| 45 x 145 | | | - | 549033 | 519112 | 554136 | - | - | 70 |
| 45 x 195 | | | - | 503587 | 554141 | 554140 | - | - | 50 |
| 45 x 220 | | | - | 502787 | 554142 | 554144 | - | - | 50 |
| 45 x 95 | Douglas | 5,50 6 | 541035 | 554722 | 554724 | 554725 | - | - | 110 |
| 45 x 120 | | | 541039 | 537693 | 554726 | 502590 | - | - | 90 |
| 45 x 145 | | | 541040 | 554731 | 554732 | 554733 | - | - | 70 |
| 45 x 195 | | | 554742 | 554740 | 554739 | 554735 | - | - | 50 |
| 45 x 220 | | | 541042 | 554744 | 554751 | 554755 | - | - | 50 |
| 45 x 70 | Sapin Import | 5,10 5,40 6 | - | 578796 | 578797 | 578800 | - | - | 140 |
| 45 x 95 | | | - | 503561 | 554094 | 554097 | - | - | 110 |
| 45 x 120 | | | - | 504032 | 554101 | 554100 | - | - | 90 |
| 45 x 145 | | | - | 503702 | 553274 | 554103 | - | - | 70 |
| 45 x 195 | | | - | 544490 | 554106 | 554105 | - | - | 50 |
| 45 x 220 | | | - | 518413 | 554107 | 554108 | - | - | 50 |
| 45 x 95 | Pin Import | 3 à 6 selon disponibilités | - | - | - | - | 502586 | 506822 | 110 |
| 45 x 120 | | | - | - | - | - | 502548 | 505683 | 90 |
| 45 x 145 | | | - | - | - | - | 504311 | 503699 | 70 |
| 45 x 195 | | | - | - | - | - | 503167 | 555675 | 50 |
| 45 x 220 | | | - | - | - | - | 504134 | 506836 | 50 |

Longueurs selon disponibilités.

Produits non décollisables

2• PANNEAUX

DALLES ET PANNEAUX OSB

Constitués de lamelles de bois orientées, utilisés majoritairement dans la construction de maisons individuelles, immeubles à ossature bois ou métallique destinés à l'usage d'habitat collectif, façade bois, bâtiment public.

- Les dalles sont utilisées, dans le neuf et la rénovation, pour la construction en milieu humide, en plancher ou en support d'étanchéité. 4 bords rainurés et languettes.
- Les panneaux peuvent être utilisés en contreventement, en pare-vapeur, en cloisons intérieures... 4 bords droits.



Dalles

| ÉLÉMENTS | SECTIONS (mm) | ÉPAISSEUR (mm) | CODES |
|----------------------|---------------|----------------|--------|
| Dalles | 2500 x 675 | 12 | 247053 |
| | | 15 | 816685 |
| | | 18 | 816686 |
| | | 22 | 22835 |
| Panneaux aménagement | 2500 x 1250 | 9 | 639388 |
| | | 12 | 639389 |
| | | 15 | 639392 |
| | | 18 | 639394 |
| Panneaux Format MOB | 2800 x 1196 | 9 | 639385 |
| | | 12 | 639383 |



Panneaux

Produits décollisables

PANNEAUX 3 PLIS

| SECTIONS (mm) | ÉPAISSEUR (mm) | ESSENCES | CODES |
|---------------|----------------|----------|--------|
| 2500 x 1025 | 19 | Epicéa | 708791 |
| | 22 | | 708792 |
| | 27 | | 708793 |
| | 19 | Douglas | 708794 |
| | 27 | | 708795 |



Epicéa



Douglas

Produits décollisables

3• BOIS DE COUVERTURE

VOLIGES MI-BOIS ET BRUTES

Volige mi-bois : une face rabotée.

| VOLIGES | SECTIONS (mm) | ESSENCES | Codes selon TRAITEMENTS | | | | COND. (unités par palette) |
|-----------------|---------------|---------------|-------------------------|-------------------|---------------|-----------------|-------------------------------|
| | | | non traité | classe 2 incolore | classe 3 vert | classe 3 marron | |
| Voliges mi-bois | 15 x 180 | Sapin du Nord | 554220 | 545956 | 554209 | 554211 | 240 |
| | 18 x 180 | | 554231 | 554234 | 554236 | 554237 | 180 |
| | 18 x 180 | Douglas | 504904 | 554261 | 554262 | 554270 | 180 |
| Voliges brutes | 18 x 200 | Sapin-épicéa | 578827 | 502227 | 502708 | 502378 | 180 |
| | 18 x 150 | | 564956 | 538429 | 502550 | 518444 | 210 |
| | 18 x 200 | Douglas | 555882 | 555432 | - | 555430 | 180 |
| | 18 x 150 | | 555881 | 537692 | - | 555428 | 210 |

Longueurs selon disponibilités.

Produits non décollisables



3• BOIS DE COUVERTURE

PLANCHES DE RIVE

| PROFILS | SECTIONS (mm) | ESSENCES | Codes selon TRAITEMENTS | | | COND. (unités par palette) |
|-------------------|---------------|---------------|-------------------------|---------------|-----------------|----------------------------|
| | | | non traité | classe 3 vert | classe 3 marron | |
| Congé + rainure | 21 x 170 | Sapin du Nord | 522354 | 555012 | 555096 | 240 |
| | 21 x 195 | | 522356 | 555104 | 555107 | 200 |
| | 21 x 220 | | 522361 | 555108 | 555109 | 200 |
| | 27 x 170 | | 554747 | 555120 | 555116 | 192 |
| | 27 x 195 | | 554748 | 555124 | 555126 | 170 |
| | 27 x 220 | | 554749 | 555152 | 555155 | 165 |
| Doucine | 27 x 170 | | 641565 | 641566 | 641568 | 192 |
| | 27 x 195 | | 591982 | 588841 | 641585 | 80 |
| | 27 x 220 | | 591983 | 588843 | 641603 | 80 |
| | 26 x 245 | | 591985 | 734688 | 642255 | 64 |
| Doucine + rainure | 27 x 195 | | 641589 | 637440 | 641594 | 80 |
| | 27 x 220 | | 641601 | 640492 | 641599 | 80 |
| Bord droit | 21 x 170 | | 601006 | 641614 | 641623 | 240 |
| | 21 x 195 | | 601007 | 641615 | 641622 | 200 |
| | 21 x 220 | | 611011 | 641619 | 641621 | 200 |
| | 27 x 220 | | 601008 | 641606 | 641611 | 165 |

Longueurs selon disponibilités.

Produits décollisables



3• BOIS DE COUVERTURE

LITEAUX

| SECTIONS (mm) | ESSENCES | Codes selon TRAITEMENTS | COND.* (unités par palette) |
|------------------|--------------|----------------------------|-----------------------------------|
| | | classe 2 jaune | |
| 18 x 48 | Sapin-épicéa | 502492 | 630 |
| 20 x 38 | | 517248 | 810 |
| 25 x 32 | | 578829 | 840 |
| 25 x 38 | | 506854 | 648 |
| 27 x 32 | | 555439 | 792 |
| 27 x 38 | | 502244 | 648 |
| 32 x 32 | | 554781 | 594 |
| 38 x 38 | | 502582 | 486 |

Longueurs selon disponibilités.

Produits non décollisables

*conditionnement à titre indicatif



4• BOIS DE COFFRAGE

PANNEAUX DE COFFRAGE BOIS

Stabilité dimensionnelle. Mise en œuvre rapide et économique.
Surface résistante grâce à un traitement à base de résine mélamine.
Résistants à l'eau et aux intempéries selon EN 13353 (SWP/3).
Faible poids (27 mm : env. 12,5 kg/m²).

| DIMENSIONS (m) | ÉPAISSEUR (mm) | ESSENCES | CODES |
|----------------|----------------|--------------|--------|
| 3 x 0,5 | 27 | Sapin-épicéa | 782718 |
| 2 x 0,5 | | | 782704 |
| 2,5 x 0,5 | | | 782710 |

Produits décollisables



POUTRELLES DE COFFRAGE

Pièces en bois d'épicéa classées selon leur résistance, âme en bois massif 3 plis, collage résistant à l'eau de cuisson, faible retrait.
Avec capuchons en plastique pour protéger les extrémités des poutrelles et garantir une plus grande longévité.
Épaisseur de l'âme : 27 mm. Poids : environ 4,5 kg/ml.

| LONGUEURS (m) | ESSENCES | CODES |
|---------------|--------------|-----------|
| 2,90 | Sapin-épicéa | 130722.02 |
| 3,90 | | 130722.03 |
| 4,90 | | 130722.04 |

Produits décollisables



PLANCHE DE COFFRAGE CHOIX 2


Pièce de bois destinée à réaliser, généralement avec du béton, des ouvrages aux formes définies.

| SECTIONS (mm) | LONGUEURS (m) | ESSENCES | CODES |
|---------------|---------------|---------------|-----------|
| 27 x 200 | 4 | Sapin du Nord | 416999.01 |

Produits vendus au colis complet.

Produits non décollisables





ANNEXE

FICHE POUR DEMANDE D'ÉCHANTILLON

P.52

FICHE POUR DEMANDE D'ÉCHANTILLON



DEMANDE ÉCHANTILLON



date :

Commercial / Interlocuteur :

Renseignements entreprise

Société / Agence:

Nom :

Prénom :

Adresse :

Tel :

Adresse Livraison :

Idem

Groupage commande en cours :

Autre :

Renseignements échantillon *

| Code | Profils | Sections | Essences | Traitements | Long. ** | Qtés *** | Motif |
|------|---------|----------|----------|-------------|----------|----------|-------|
| | | | | | | | |

* Délai 1 à 5 semaines à la réception de la demande

** Longueur par défaut : 30 cm

*** Si quantité supérieure à 1 m² : échantillon payant

Documentations

État de la demande (à remplir par ELOSBOIS)

Lancée

Qui :

Date :

Dimension colis :

Poste

Messagerie

Envoyée

Qui :

Date :

ELOSBOIS se réserve le droit de modifier ou de supprimer sans préavis des produits ou les caractéristiques produits. Les caractéristiques techniques sont données à titre indicatif, en l'état actuel de nos connaissances. Les illustrations et photos ne sont pas contractuelles. Les textes sont conformes, sous réserve d'erreurs typographiques, indications erronées et changements. Toute reproduction et/ou utilisation est strictement interdite.



ELOSBOIS - SAS au capital de 279 357 886,09€ - RCS Toulouse B 528 648 392. Photos et textes non contractuels.

VOTRE PARTENAIRE SPÉCIALISÉ DANS LA TRANSFORMATION DU **BOIS**



Retrouvez l'ensemble des produits sur **chausson.fr**

elosbois
Industrie du bois